

**Zaščitite vaše živali in povečajte vaše donose**



# KENO® PURE

Popolna oskrba seskov pred molžo

- Čisti
- Neguje
- Možni različni načini uporabe

**CID LINES®**  
INNOVATIVE HYGIENE SOLUTIONS

[www.cidlines.com](http://www.cidlines.com)



**Paket popolne biološka zaščite**

*KENOSTART® je del Paketa popolne biološka zaščite (Bioprotection Box) CID LINES, programa za zagotavljanje varnosti prehranske verige in povečanje donosov na vaši kmetiji.*

## EN PROIZVOD: 3 FUNKCIJE... in tri različne metode aplikacije

### 1 ČIŠČENJE

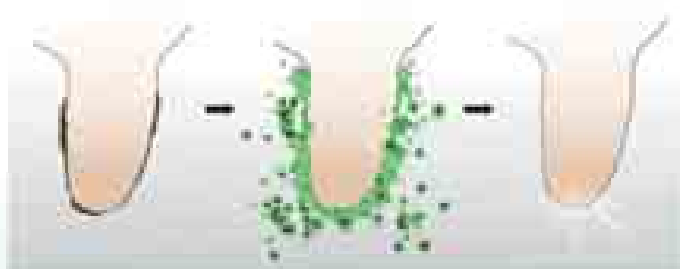
- Neionske in anionske površinsko aktivne snovi
- enakomerno deluje na celotnem sesku in na njegovi konici,
- zniža površinsko napetost na umazanih seskih,
- hitro in učinkovito odstrani umazanijo.

### 2 SANITACIJA

- Mlečna kislina
- naravna molekula s hitrim delovanjem sanitacije, nežna do kože
- učinkovitost je dokazana z ENI 656 testiranj in s poskusi na kmetijah

### 3 NEGUJE SESKE IN VIME

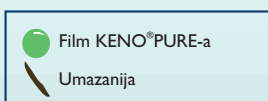
- glicerini: neguje in vlaži seske in omogoča lažjo molžo
- uporaba KENO<sup>®</sup>PURE-a spodbudi izločanje oksitocina in stimulira spuščanje mleka



1 umazan sesek

2 delovanje KENO<sup>®</sup>PURE-a

3 čist in primerno negovan sesek, pripravljen na molžo

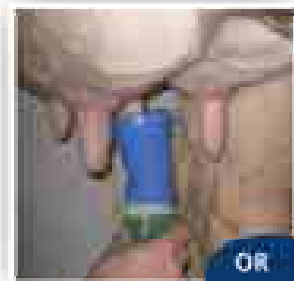


Film KENO<sup>®</sup>PURE-a  
Umazanija

- » Čisti in sanitirani seski
- » Negovani seski
- » Mirne živali med molžo
- » Hitra in temeljita molža

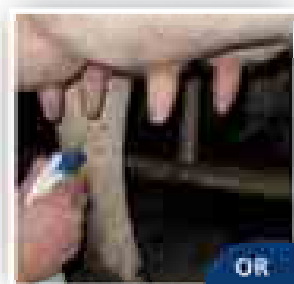
### 1 LONČEK ZA KOPEL SESKA

- » Pripravite 40% raztopino v čisti vodi (400 ml KENO<sup>®</sup>PURE in 600 ml čiste vode).
- » Stisnite lonček, da aktivirate peno.
- » Obrišite sesek s papirnato brisačo, posebno pozornost posvetite konici seska (za vsako žival uporabite drugo brisačo).



### 2 PRŠILO

- » Pripravite 10% raztopino v čisti vodi (100ml KENO<sup>®</sup>PURE-a v 900 ml čiste vode).
- » Razpršite po vseh straneh seska.
- » Obrišite sesek s papirnato brisačo, posebno pozornost posvetite konici seska (za vsako žival uporabite drugo brisačo)



### 3 KRPE ZA VEČKRATNO UPORABO

- » Napolnite vedro z 10 L čiste tople vode in dodajte 50 do 200 ml KENO<sup>®</sup>PURE-a.
- » Namočite krpe v raztopino.
- » Za vsako kravo uporabljajte drugo, čisto krpo.
- » Očistite celoten sesek in posvetite posebno pozornost konici seska.
- » Z drugo stranjo krpe obrišite in posušite sesek.
- » Operite in dezinficirajte krpe preden jih ponovno uporabite.



Vaš dobavitelj:

# alicanto

Vodnikova cesta 232 • SI-1000 Ljubljana  
m. 040 30 41 80 • t. 059 052 331 • f. 059 052 332  
info@alicanto.si • www.alicanto.si

# CID LINES<sup>®</sup>

INNOVATIVE HYGIENE SOLUTIONS

Waterpoortstraat 2, 8900 Ieper • Belgium  
T +32(0)57 21 78 77 • F +32(0)57 21 78 79  
info@cidlines.com • www.cidlines.com